



Recta ARE

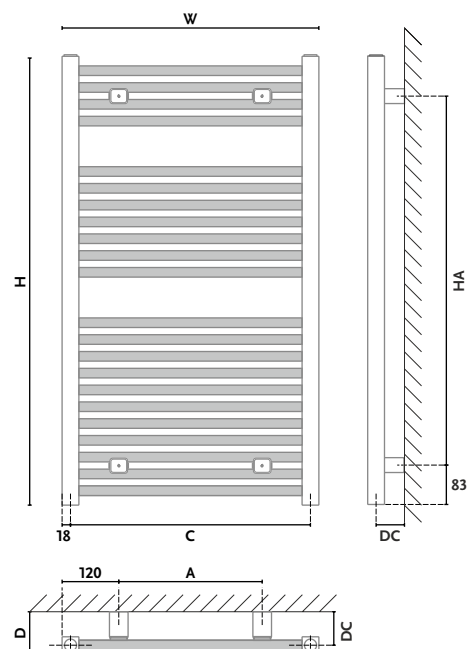
Kolor: Jasny grafit mat [13]
Podłączenie: [11]



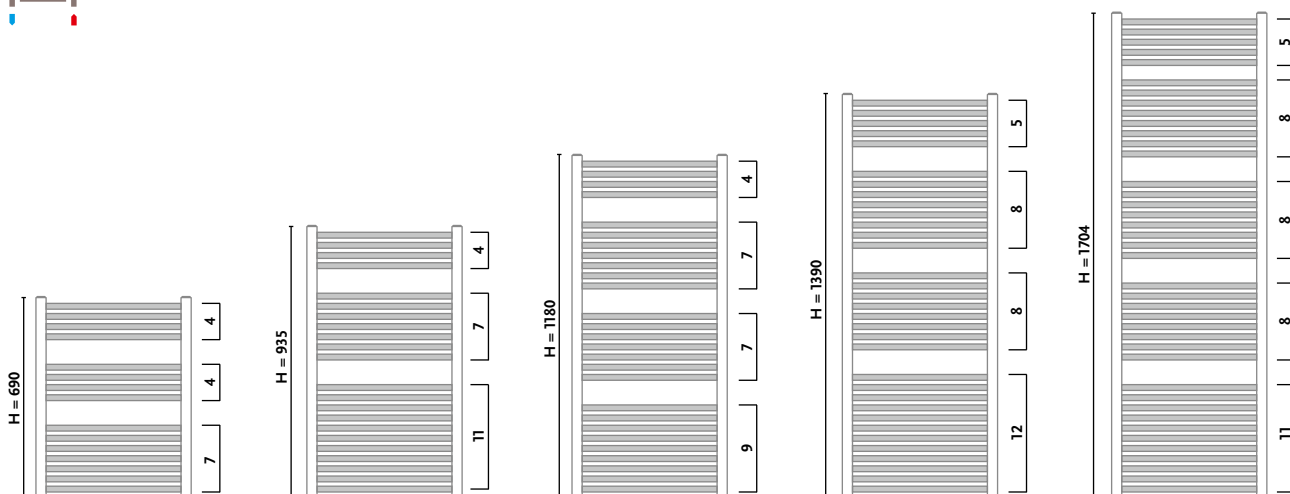
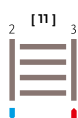
Recta

Standardowo dostarczany w kolorze biały RAL 9016 z podłączeniem 11. Zawory pokazane na zdjęciu są wyposażeniem opcjonalnym, dostępnym za dodatkową opłatą.

Typ:	ARE - grzejnik pojedynczy pionowy
Materiał:	stal niskowęglowa, niestopowa
Konstrukcja:	rury profil 20 x 20 kolektor 35 x 35
Ciśnienie robocze:	do 1,0 MPa (10 bar)
Temperatura pracy:	do 95°C
Wyposażenie standardowe:	korek Premium ½"; odpowietrznik Premium ½"; zawieszenie grzejnikowe Z18
Wykończenie powierzchni:	Standardowo kolor biały RAL 9016 [01]
Kolor z palety GORGIEL:	kolor z palety GORGIEL + 25% ceny grzejnika białego. grzejnik nie występuje w wersji chromowanej
Przyłącza:	½" Gw



STANDARD



RECTA	H [mm]	W [mm]	D [mm]	C [mm]	DC [mm]	A [mm]	HA [mm]	INDEKS	n	55/45/20°C [W]	75/65/20°C [W]	e [W]
ARE 70/45	690	435	88	400	70	195	524	1011514299 1101	1,2333	156	292	300
ARE 95/45	935	435	88	400	70	195	769	1011514300 1101	1,2373	209	394	300
ARE 120/45	1180	435	88	400	70	195	1014	1011514303 1101	1,2414	264	498	300
ARE 140/45	1390	435	88	400	70	195	1224	1011514304 1101	1,2449	311	588	300
ARE 170/45	1705	435	88	400	70	195	1539	1011514305 1101	1,2502	383	726	600
ARE 70/55	690	535	88	500	70	295	524	1011514279 1101	1,2333	188	353	300
ARE 95/55	935	535	88	500	70	295	769	1011514280 1101	1,2373	253	476	300
ARE 120/55	1180	535	88	500	70	295	1014	1011514281 1101	1,2414	319	601	300
ARE 140/55	1390	535	88	500	70	295	1224	1011514282 1101	1,2449	375	709	600
ARE 170/55	1705	535	88	500	70	295	1539	1011514283 1101	1,2502	463	876	600

POLECANY:

ZAWÓR SMART 1 dla podłączenia [11] w kolorze grzejnika



GRZAŁKA elektryczna model GOR dla podłączenia [11]

